Assistenza Tecnica
0337/247594
0336/405823

HONDA ACCORD 2.0i 16V

- Anno: 1993
- Iniezione: elettronica multipoint Honda PGM-FI
- Accensione: elettronica
- Miscelatore: 12MX 0199 0051
- Altri dispositivi consigliati: Emulatore 4 canali + Cablaggio Dx o Cablaggio Sx Complessivo Lambda Gas I.S. "L"

Schema Rev. del 26.7.95 Annulla schema del 16.5.94

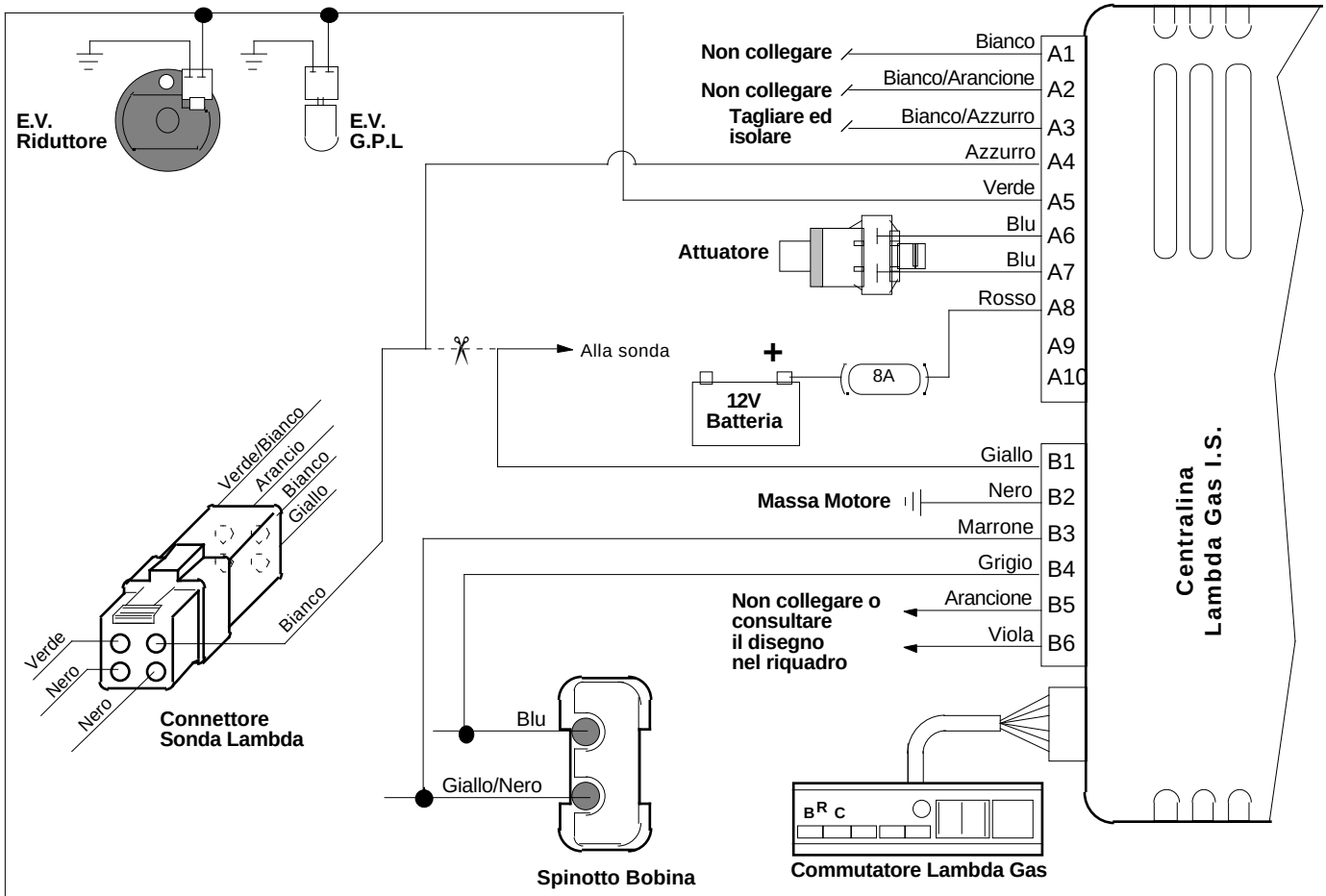

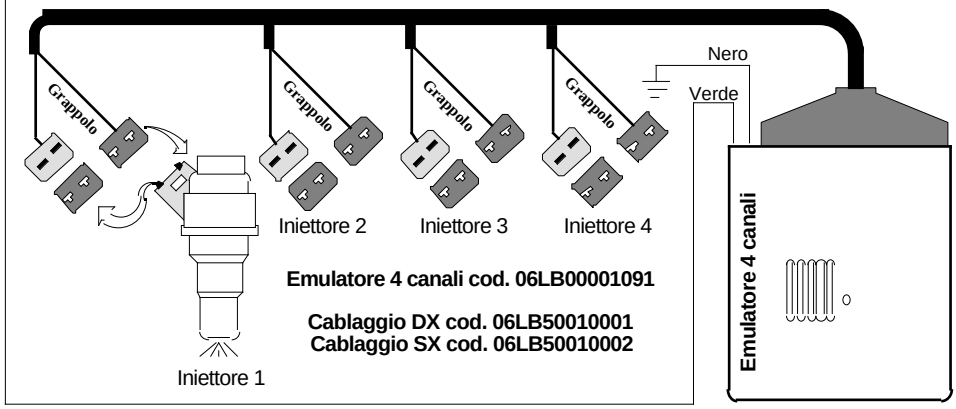

Collegamento da eseguire per attivare l'antifurto

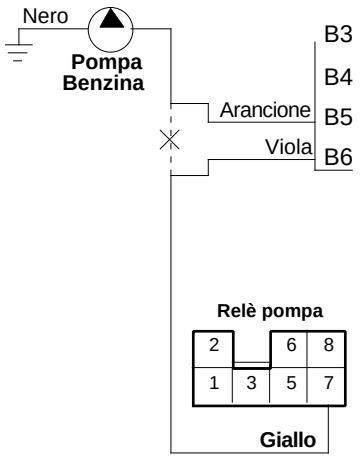

NOTE:
Il Connettore Sonda è situato tra il motore e la ventola di raffreddamento. Tagliare il filo Bianco e collegare come da disegno i fili Azzurro (A4) e Giallo (B1).
Lo spinotto bobina è ubicato vicino al distributore d'accensione. Collegare il filo Grigio (B4) al filo Blu e il filo Marrone (B3) al filo Giallo/Nero.
Per l'interruzione degli iniettori installare un Emulatore 4 canali cod. 06LB00001091, scegliendo il Cablaggio appropriato ed eseguendo l'installazione in base alle istruzioni presenti nella confezione.
Per l'attivazione dell'antifurto tagliare il filo Giallo (Pos. 7) del relè comando pompa, e collegare i capi ottenuti ai fili Arancione (B5) e Viola (B6) del Lambda Gas I.S.